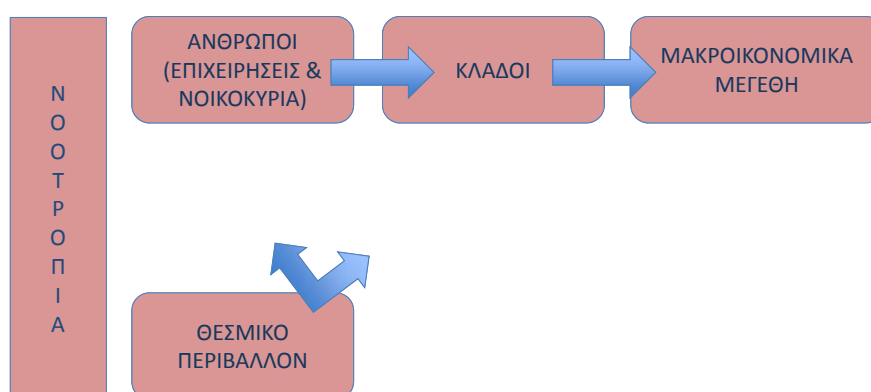


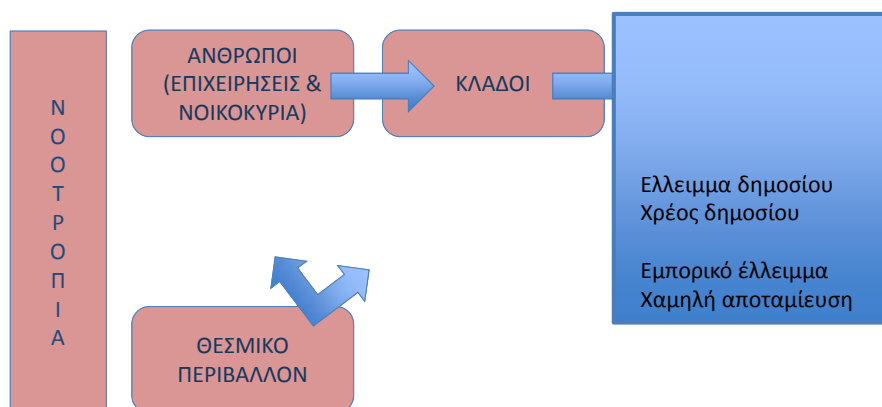
Θεσμοί και νοοτροπίες: η βάση της κρίσης και της ανάκαμψης

Greeks behaving badly?
The micro-origins of crisis and revival

Μικρο-μηχανισμοί της κρίσης

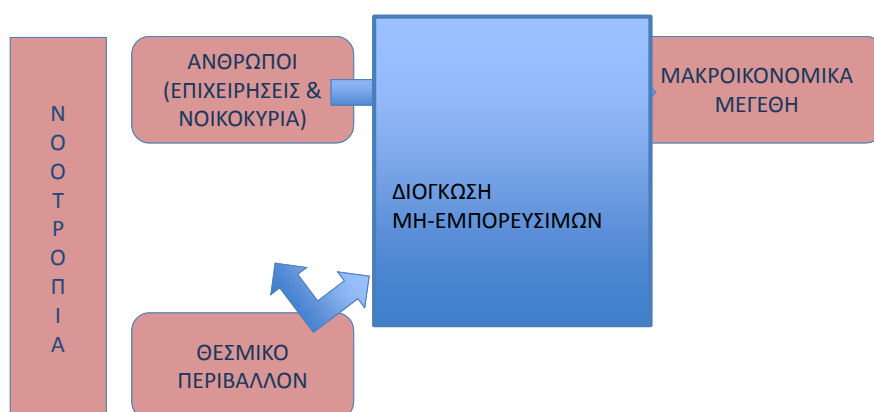


Μικρο-μηχανισμοί της κρίσης

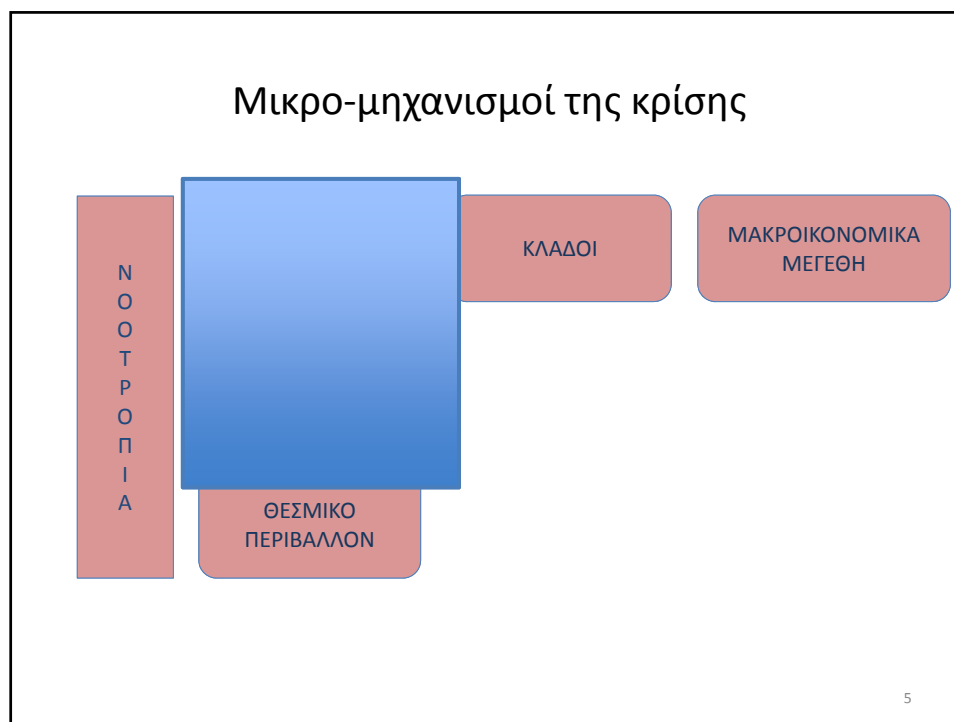


3

Μικρο-μηχανισμοί της κρίσης

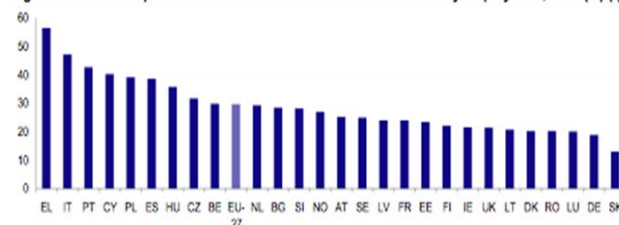


4



Η Ελλάδα έχει τους περισσότερους απασχολούμενους σε μονάδες κάτω των 10 ατόμων από τις 27 χώρες της ΕΕ

Figure 4: Micro enterprises – share of non-financial business economy employment, 2005 (%) (1)



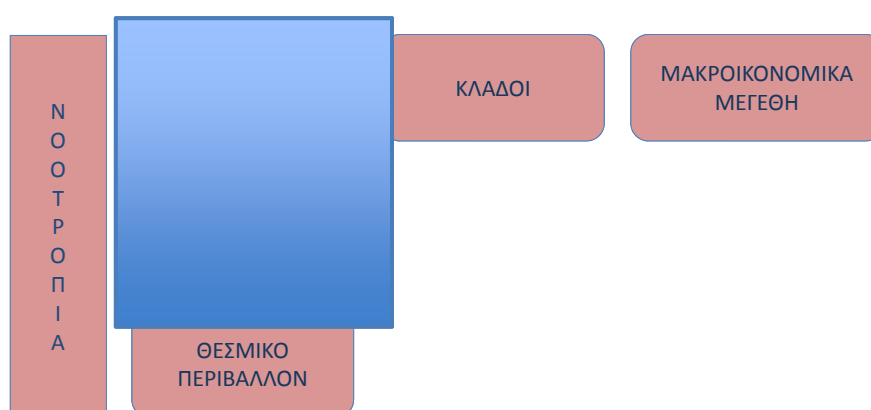
Source: Eurostat, Statistics in Focus, 31/2008

Αυτοαπασχόληση ως % του συνόλου του εργατικού δυναμικού πλην ΕΔ,
2008

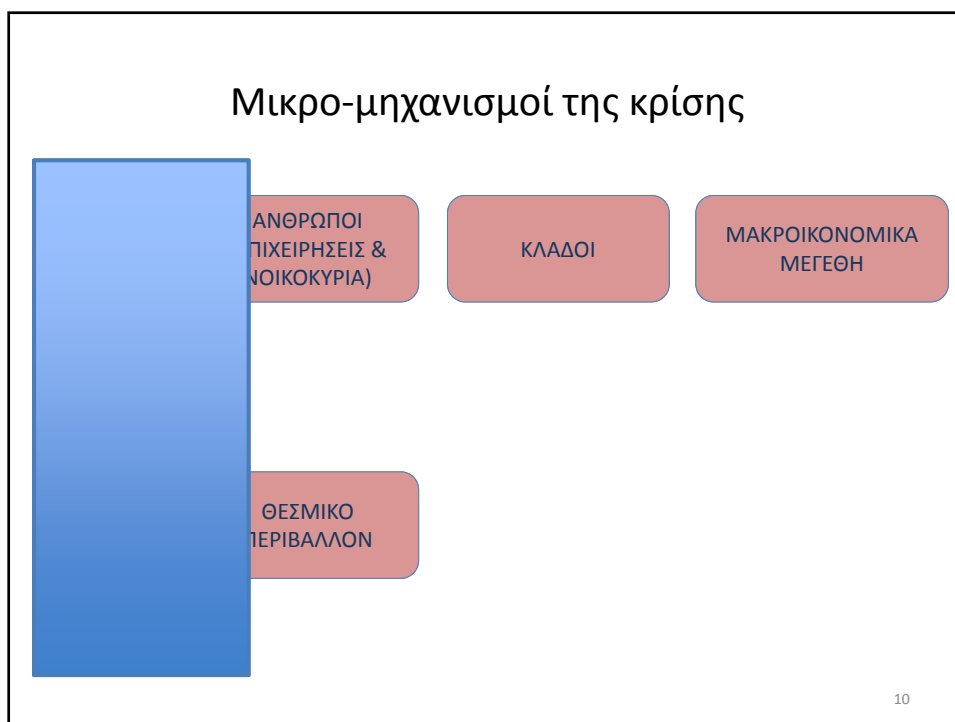
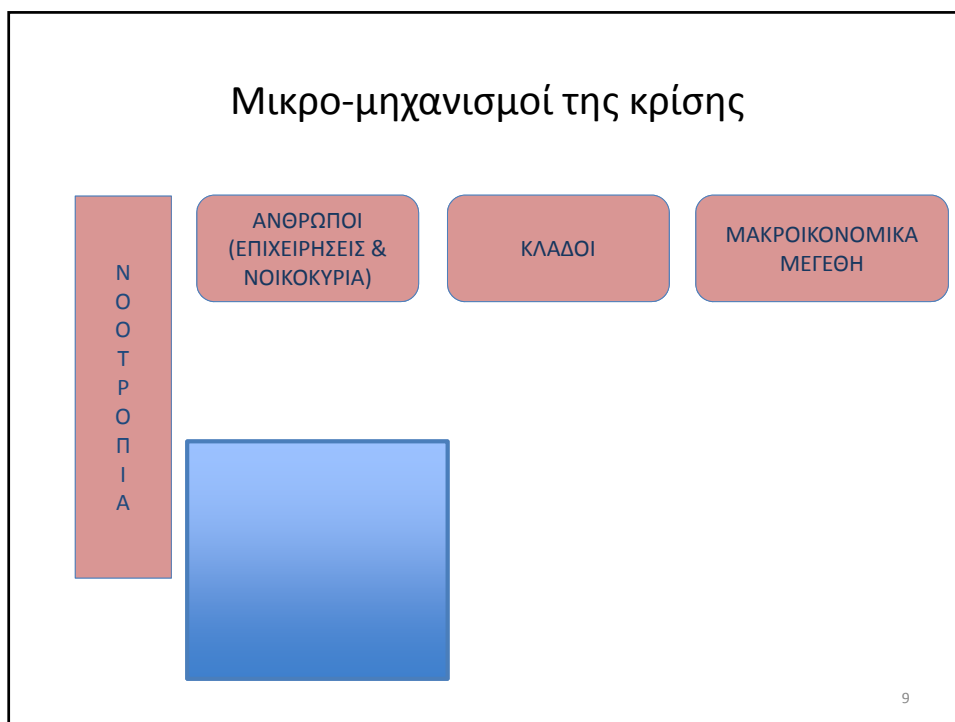
Top five OECD countries	Turkey	39.0
	GREECE	35.1
	Mexico	33.9
	Korea	31.3
	Italy	25.7
	OECD - Total	15.8
Bottom five OECD countries	France	9.0
	Denmark	8.8
	Norway	7.8
	United States	7.0
	Luxembourg	5.9

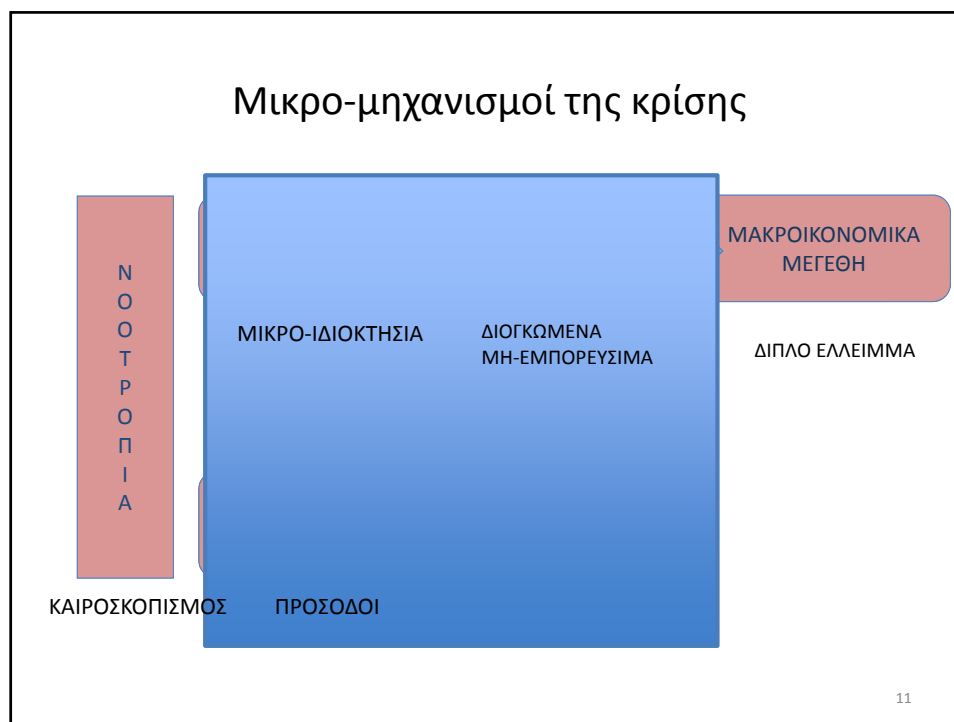
7

Μικρο-μηχανισμοί της κρίσης



8



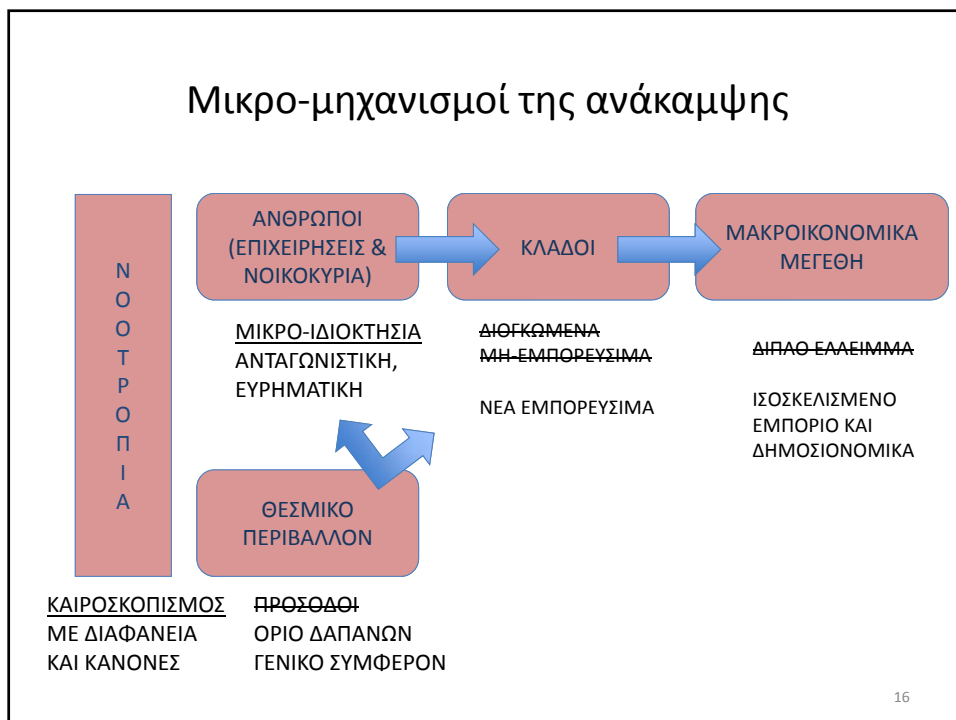
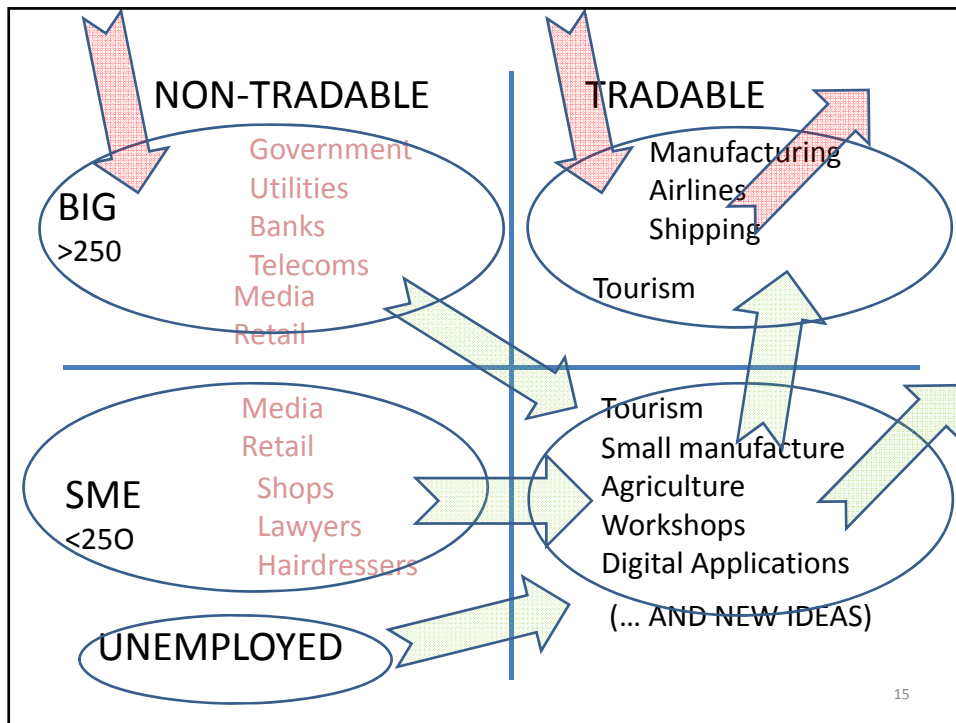


ΜΗ-ΕΜΠΟΡΕΥΣΙΜΟΙ	ΕΜΠΟΡΕΥΣΙΜΟΙ
<ul style="list-style-type: none"> Δημ. διοίκηση ΔΕΚΟ Τράπεζες Τηλεφωνία MME Λιανεμπόριο Οικοδομή Δικηγόροι Φαρμακεία Κουρεία 	<ul style="list-style-type: none"> Μεταποίηση Ναυτιλία Ενέργεια (παραγωγή) Τουρισμός Γεωργία Βιοτεχνία Ψηφιακή τεχνολογία

	ΜΗ-ΕΜΠΟΡΕΥΣΙΜΟΙ	ΕΜΠΟΡΕΥΣΙΜΟΙ
ΜΕΓΑΛΟΙ >250	Δημ. διοίκηση ΔΕΚΟ Τράπεζες Τηλεφωνία ΜΜΕ Λιανεμπόριο	Μεταποίηση Ναυτιλία Ενέργεια (παραγωγή) Τουρισμός
ΜΙΚΡΟΙ <250	ΜΜΕ Λιανεμπόριο Οικοδομή Δικηγόροι Φαρμακεία Κουρεία	Τουρισμός Μικρή μεταποίηση Γεωργία Εργαστήρια Ψηφιακή τεχνολογία

	ΜΗ-ΕΜΠΟΡΕΥΣΙΜΟΙ	ΕΜΠΟΡΕΥΣΙΜΟΙ
ΜΕΓΑΛΟΙ >250	Δημ. διοίκηση ΔΕΚΟ Τράπεζες Τηλεφωνία ΜΜΕ Λιανεμπόριο 22.5%	Μεταποίηση Ναυτιλία Ενέργεια (παραγωγή) Τουρισμός (6.5%) 2.6%
ΜΙΚΡΟΙ <250	ΜΜΕ Λιανεμπόριο Οικοδομή Δικηγόροι Φαρμακεία Κουρεία 52.2%	Τουρισμός Μικρή μεταποίηση Γεωργία Εργαστήρια Ψηφιακή τεχνολογία 22.7%

Ποσοστό στο σύνολο της απασχόλησης, 2007



A commons
for opportunists?

